
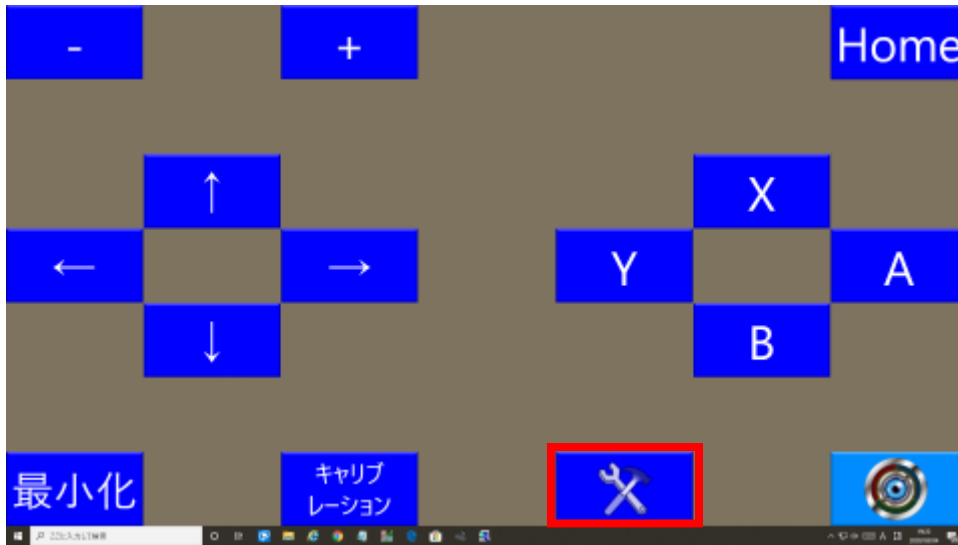


miyasuku Game
ライセンス ID 確認手順

1. miyasuku Game を起動し設定ボタンを押してください。

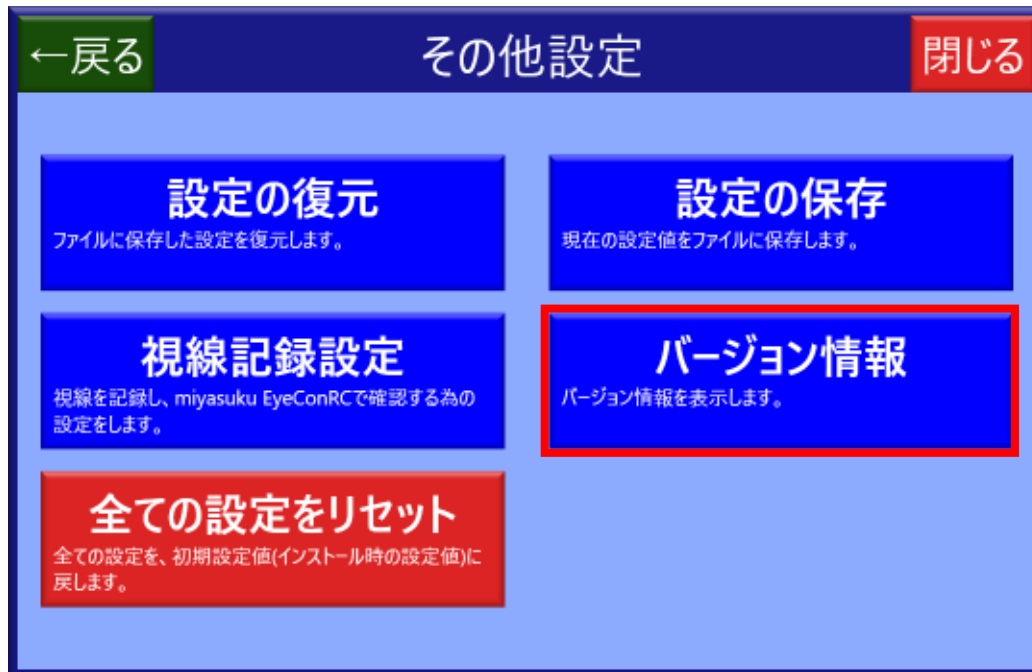
※設定ボタンが無い場合は、[Ctrl+Alt+1]キーを押してください。



2. 設定画面の[その他設定]ボタンを押してください。



3.[バージョン情報]ボタンを押してください。



4.[ライセンス登録]ボタンを押してください。



5.[ライセンス情報]画面の赤枠部分にライセンス ID が表示されます。

